



Администрация
Ковернинского муниципального округа
Нижегородской области

ПО С Т А Н О В Л Е Н И Е

01.11.2022

1149

№ _____

**О прогнозе социально-экономического развития
Ковернинского муниципального округа Нижегородской области
на среднесрочный период
(на 2023 год и на плановый период 2024 и 2025 годов)**


В соответствии с Порядком разработки, корректировки, осуществления мониторинга и контроля реализации прогноза социально-экономического развития Ковернинского муниципального округа Нижегородской области на среднесрочный период, утвержденным постановлением Администрации Ковернинского муниципального района Нижегородской области от 28.09.2020 № 562, и в целях формирования бюджета Ковернинского муниципального округа Нижегородской области на 2023 год и на плановый период 2024 и 2025 годов администрация Ковернинского муниципального округа Нижегородской области **постановляет:**

1. Одобрить прилагаемый прогноз социально-экономического развития Ковернинского муниципального округа Нижегородской области на среднесрочный период (на 2023 год и на плановый период 2024 и 2025 годов) (далее – прогноз).
2. Отделу экономики администрации Ковернинского муниципального округа осуществлять мониторинг реализации прогноза за 2023 год.
3. Муниципальным заказчикам - координаторам муниципальных программ Ковернинского муниципального округа после принятия решения Совета депутатов Ковернинского муниципального округа Нижегородской области «О бюджете муниципального округа на 2023 год и на плановый период 2024 и 2025 годов» привести индикаторы муниципальных программ Ковернинского муниципального округа в соответствие с показателями прогноза.

4. Обеспечить официальное опубликование текста настоящего постановления в «Деловом вестнике» и полного текста документа в официальном сетевом издании «Ковернинские новости», а также размещение в информационно-телекоммуникационной сети «Интернет» на сайте администрации Ковернинского муниципального округа.
5. Контроль по исполнению настоящего постановления оставляю за собой.

Глава местного самоуправления

О.П. Шмелев



**I. Прогноз социально-экономического развития Ковернинского
муниципального округа Нижегородской области на 2023 год и на
плановый период 2024 и 2025 годов.**

Прогноз социально-экономического развития Ковернинского муниципального округа Нижегородской области на среднесрочный период (на 2023 год и на плановый период 2024 и 2025 годов) (далее - Прогноз) разработан в соответствии с действующей нормативной правовой базой:

Бюджетным кодексом Российской Федерации;

Федеральным законом от 28.06.2014 № 172-ФЗ "О стратегическом планировании в Российской Федерации";

Законом Нижегородской области от 03.03.2015 № 24-З "О стратегическом планировании в Нижегородской области";

Решением Совета депутатов Ковернинского муниципального округа от 05.11.2020 №37 "Об утверждении Положения о бюджетном процессе в Ковернинском муниципальном округе Нижегородской области";

Постановлением Администрации Ковернинского муниципального района Нижегородской области от 28 сентября 2020 года № 562 «О порядке разработки, корректировки, осуществления мониторинга и контроля реализации прогноза социально-экономического развития Ковернинского муниципального округа Нижегородской области на среднесрочный период».

Прогноз социально-экономического развития Ковернинского муниципального округа является ориентиром социально-экономического развития для органов местного самоуправления Ковернинского муниципального округа, а также хозяйствующих субъектов при принятии управленческих решений.

Прогноз социально-экономического развития Ковернинского муниципального округа является основой для формирования параметров бюджета Ковернинского муниципального округа Нижегородской области на 2023 год и на плановый период 2024 и 2025 годов.

**1. Итоги социально – экономического развития Ковернинского
муниципального округа Нижегородской области в 2021 году,
за 6 месяцев 2022 года.**

Таблица 1

<i>Показатели</i>	<i>Ед. изм.</i>	<i>2021 год</i>	<i>январь – июнь 2022</i>
Производство товаров и услуг			
1. Объем отгруженных товаров собственного производства, выполненных работ и услуг (по полному кругу предприятий) ¹	млн. руб.	6887,1	4093,2
индекс физического объема (ИФО)	% к предыдущ. году	134,9	126,5
в том числе обрабатывающие производства	млн. руб.	4310,1	2678,6

¹ - Объем отгруженных товаров собственного производства, выполненных работ и услуг собственными силами по полному кругу предприятий по чистым видам экономической деятельности

индекс физического объема (ИФО)	% к предыдущ. году	154,9	126,4
Объем отгруженных товаров собственного производства, выполненных работ и услуг (крупные и средние предприятия) ²	млн. руб.	4571,3	2853,3
индекс физического объема (ИФО)	% к предыдущ. году	133,7	133,5
в том числе:			
- обрабатывающие производства	млн. руб.	3403,9	2179,7
ИФО	% к предыдущ. году	156,9	147,7
- сельское, лесное хозяйство, охота и рыболовство и рыболовство	млн. руб.	908,3	537,4
ИФО	% к предыдущ. году	91,7	101,8
- обеспечение электрической энергией, газом, паром; кондиционирование воздуха	млн. руб.	62,9	29,6
ИФО	% к предыдущ. году	107,5	82,8
-водоснабжение; водоотведение, организация сбора и утилизации отходов, деятельность по ликвидации загрязнений	млн. руб.	27,02	12,2
ИФО	% к предыдущ. году	99,8	89,6
-строительство	млн. руб.	0,05	0
ИФО	% к предыдущ. году	0	0
-транспортировка и хранение	млн. руб.	9,11	3,0
ИФО	% к предыдущ. году	90,6	61,1
-другие виды деятельности	млн. руб.	158	91,4
ИФО	% к предыдущ. году	100,6	114,2
2. Валовая продукция сельского хозяйства (хозяйства всех категорий: сельскохозяйственные предприятия, хозяйства населения, КФХ)	млн. руб.	1763,7	770,4
ИФО	% к предыдущ. году	88	96,2
Платные услуги населению			
3. Оборот розничной торговли	млн. руб.	2679,1	1672,6

² - Объем отгруженных товаров собственного производства, выполненных работ и услуг собственными силами по крупным и средним предприятиям по чистым видам экономической деятельности

ИФО	% к предыдущ. году	91,4	93,3
4. Объем платных услуг населению (крупные и средние предприятия)	млн. руб.	54,6	27,1
ИФО	% к предыдущ. году	99,7	86
Труд и занятость			
5. Численность работников, формирующих фонд оплаты труда (по полному кругу)	тыс. чел.	5,289	5,323
6. Фонд заработной платы всех работников (по полному кругу)	млн. руб.	1842,9	1021,2
7. Среднемесячная заработная плата одного работающего (по полному кругу)	руб.	29035	31971,8
8. Темп роста реальной заработной платы	% к предыдущ. году	106	100,9
9. Уровень зарегистрированной безработицы (на конец отчетного периода)	%	0,28	0,42
10. Численность безработных, зарегистрированных службой занятости населения (на конец отчетного периода)	чел.	26	39
Финансовый результат			
11. Прибыль прибыльных организаций (крупные и средние предприятия)	млн. руб.	616,1	556,3
Инвестиции			
12. Инвестиции в основной капитал (по полному кругу)	млн. руб.	1186,65	391,8
ИФО	% к предыдущ. году	103,8	136,8

2. Оценка 2022 года и прогноз социально-экономического развития Ковернинского муниципального округа Нижегородской области на 2023 год и на плановый период 2024 и 2025 годов.

Таблица 2

Показатели	Ед. изм.	2022 г. оценка	2023 г. прогноз	2024 г. прогноз	2025 г. прогноз
Производство товаров и услуг					
1. Объем отгруженных товаров собственного производства, выполненных работ и услуг (по полному кругу предприятий) ³	млн. руб.	7714,2	8249,7	8706	9258,2
индекс физического объема (ИФО)	% к предыдущ. году	96,6	101,7	101,7	102,1
в том числе обрабатывающие производства	млн. руб.	4999,7	5309,7	5538	5875,8
индекс физического объема (ИФО)	% к предыдущ. году	100	102,3	101,8	102,2

³ - Объем отгруженных товаров собственного производства, выполненных работ и услуг собственными силами по полному кругу предприятий по чистым видам экономической деятельности

1.1. Объем отгруженных товаров собственного производства, выполненных работ и услуг (по крупным и средним предприятиям) ⁴	млн. руб.	5296,5	5681,6	6001,4	6385,9
индекс физического объема (ИФО)	% к предыдущ. году	100	102	101,8	102,2
из них:					
- обрабатывающие производства	млн. руб.	3948,5	4192,8	4375	4641,2
ИФО	% к предыдущ. году	100	102,3	101,8	102,2
- сельское, лесное хозяйство, охота и рыболовство и рыболовство	млн. руб.	1057,3	1166,5	1266,1	1354,2
ИФО	% к предыдущ. году	100,3	101,2	103,8	102,8
- обеспечение электрической энергией, газом, паром; кондиционирование воздуха	млн. руб.	57,1	62,5	66,5	70,6
ИФО	% к предыдущ. году	78,3	100,4	101,7	102
- водоснабжение; водоотведение, организация сбора и утилизации отходов, деятельность по ликвидации загрязнений	млн. руб.	26,7	29,2	31,1	33
ИФО	% к предыдущ. году	85,2	100,3	101,8	102
- торговля оптовая и розничная; ремонт автотранспортных средств и мотоциклов	млн. руб.	2,4	2,5	2,6	2,7
ИФО	% к предыдущ. году	103,4	95,6	99,4	99,9
- транспортировка и хранение	млн. руб.	7,6	8,3	8,7	9,0
ИФО	% к предыдущ. году	72	100	100,2	99,5
- другие виды деятельности	млн. руб.	196,5	214,2	224	233
ИФО	% к предыдущ. году	107,2	100	100	100

⁴ - Объем отгруженных товаров собственного производства, выполненных работ и услуг собственными силами по полному кругу предприятий по чистым видам экономической деятельности

2. Валовая продукция сельского хозяйства (хозяйства всех категорий: сельскохозяйственные предприятия, хозяйства населения, КФХ)	млн. руб.	2076,9	2323,5	2582,1	2832,9
ИФО	% к предыдущ. году	102,4	101,7	102,9	103,5
3. Объем выполненных работ по виду деятельности «Строительство»	млн.руб.	148,4	161,7	170	178,4
ИФО по виду деятельности «Строительство»,% к предыдущему году	%	100	100	102,2	102,5
Платные услуги населению					
4. Оборот розничной торговли	млн. руб.	2859,1	3194,3	3508,3	3853,2
ИФО	% к предыдущ. году	92	102,5	105	104
5.Объем платных услуг населению (крупные и средние предприятия)	млн. руб.	53,1	58,2	63,6	67,2
ИФО	% к предыдущ. Году	83,8	100,6	104,6	101,6
Труд и занятость					
6 Численность работников, формирующих фонд оплаты труда	тыс. чел.	5,296	5,296	5,296	5,296
7 Фонд заработной платы всех работников	млн. руб.	2031,4	2213,7	2382	2534,4
8.Среднемесячная заработная плата одного работающего	руб.	31964,4	34832,9	37481,1	39879,2
9.Темп роста реальной заработной платы	% к предыдущ. Году	94,9	100,9	102,9	102,3
10.Уровень зарегистрированной безработицы (на конец отчетного периода)	%	0,34	0,34	0,34	0,34
11 Численность безработных, зарегистрированных службой занятости населения (на конец отчетного периода)	чел.	32	32	32	32
Финансовый результат					
12Прибыль прибыльных организаций (крупные и средние предприятия)	млн. руб.	808,7	820	825	830
Инвестиции					
13Инвестиции в основной капитал (по полному кругу предприятий)	млн. руб.	1236,7	1298,2	1428,7	1571,9
ИФО	% к предыдущ. Году	89,8	96,3	105,2	105,8

II. Пояснительная записка к прогнозу социально-экономического развития Ковернинского муниципального округа Нижегородской области на 2023 год и на плановый период 2024 и 2025 годов

Прогноз по основным бюджетобразующим показателям сформирован с учетом:

- сценарных условий социально-экономического развития Нижегородской области и Российской Федерации на 2023 год и плановый период 2024 и 2025 годов,
- прогноза социально-экономического развития Нижегородской области на среднесрочный период (на 2023 год и на плановый период 2024 и 2025 годов);
- реализации Указов Президента Российской Федерации по социально – экономической политике.
- реализации национальных проектов по приоритетным направлениям социально-экономического развития Российской Федерации на период до 2025 года;
- Стратегии социально-экономического развития Нижегородской области до 2035 года (утвержденной постановлением Правительства Нижегородской области от 21 декабря 2018 г. № 889);
- предложений органов местного самоуправления Ковернинского муниципального округа, структурных подразделений администрации Ковернинского муниципального округа;
- инвестиционного плана Ковернинского муниципального округа, утвержденного постановлением администрации Ковернинского муниципального округа от 09.06.2022г. №656.
- анализа ситуации, сложившейся в экономике Ковернинского муниципального округа в 2021-2022 годах, необходимостью восстановительного периода после спада, вызванного коронавирусной инфекцией, в условиях выраженного санкционного давления, на основе намерений предприятий и организаций, осуществляющих деятельность на территории Ковернинского муниципального округа в разрезе видов экономической деятельности.

Информационная база для формирования Прогноза социально-экономического развития Ковернинского муниципального округа:

- данные статистического учета за 2021 год, и I полугодие 2022 года;
- прогнозные расчеты органов местного самоуправления Ковернинского муниципального округа и структурных подразделений администрации Ковернинского муниципального округа;
- динамика темпов роста инфляции, индексов цен по видам экономической деятельности;
- динамика основных макроэкономических показателей по Нижегородской области в 2023– 2025 годах;
- прогнозы хозяйствующих субъектов.

Основные параметры среднесрочного прогноза социально – экономического развития Нижегородской области на 2023 год и на плановый период 2024 и 2025 годов:

Таблица 3

	2021 год Факт	2022 год Оценка	2023 год Прогноз	2024 год Прогноз	2025 год Прогноз
1. Индекс потребительских цен – в среднем за год, в % к пред. году)	103,9	105,5	104	104	104
2. Индекс производства по обрабатывающим производствам, % к предыдущему году	156,9	100	102,3	101,8	102,2

3. Продукция сельского хозяйства во всех категориях хозяйств: индекс физического объема (в % к пред. году)	88	102,4	101,7	102,9	103,5
4. Объем платных услуг населению (индекс физического объема в % к пред. году)	99,7	83,8	100,6	104,6	101,6
5. Инвестиции в основной капитал (индекс физического объема в % к пред. году)	103,8	89,8	96,3	105,2	105,8
6. Темп роста фонда заработной платы (в % к пред. году)	116,6	110,2	109	107,6	106,4
7. Темп роста среднемесячной заработной платы (по полному кругу организаций) (в % к пред. году)	110,1	109	106,4	107,6	106,4
8. Темп роста реальной заработной платы (в % к пред. году)	106	94,9	100,9	102,9	102,3
9. Прибыль прибыльных предприятий (в % к пред. году)	232	131,2	101,4	100,6	100,6

1. Основные итоги социально-экономического развития Ковернинского муниципального района в 2021 году

За 2021 год отгружено товаров собственного производства, выполнено работ и услуг по полному кругу организаций на сумму 6887,1 млн. руб. (144,3% к соответствующему периоду 2020 года), в т.ч. в разрезе видов экономической деятельности:

- обрабатывающие производства – 62,6% (4310,1 млн. руб.);
- сельское и лесное хозяйство – 22,9% (1580,2 млн. руб.);
- транспортировка и хранение – 6,1% (422,1 млн. руб.);
- обеспечение электрической энергией, газом и паром; кондиционирование воздуха – 0,9% (62,9 млн. руб.);
- водоснабжение, водоотведение – 0,4% (27 млн. руб.);
- строительство – 1,9% (127,9 млн. руб.);
- розничная торговля – 0,5% (31,1 млн. руб.);
- прочие – 4,7% (325,8 млн. руб.).

По некоторым видам экономической деятельности наблюдается спад производства:

- сельское хозяйство – 97,1%
- деятельность в области культуры и спорта – 87,2%,
- деятельность профессиональная, научная и техническая – 84,1%;
- операции с недвижимым имуществом – 73,9%.

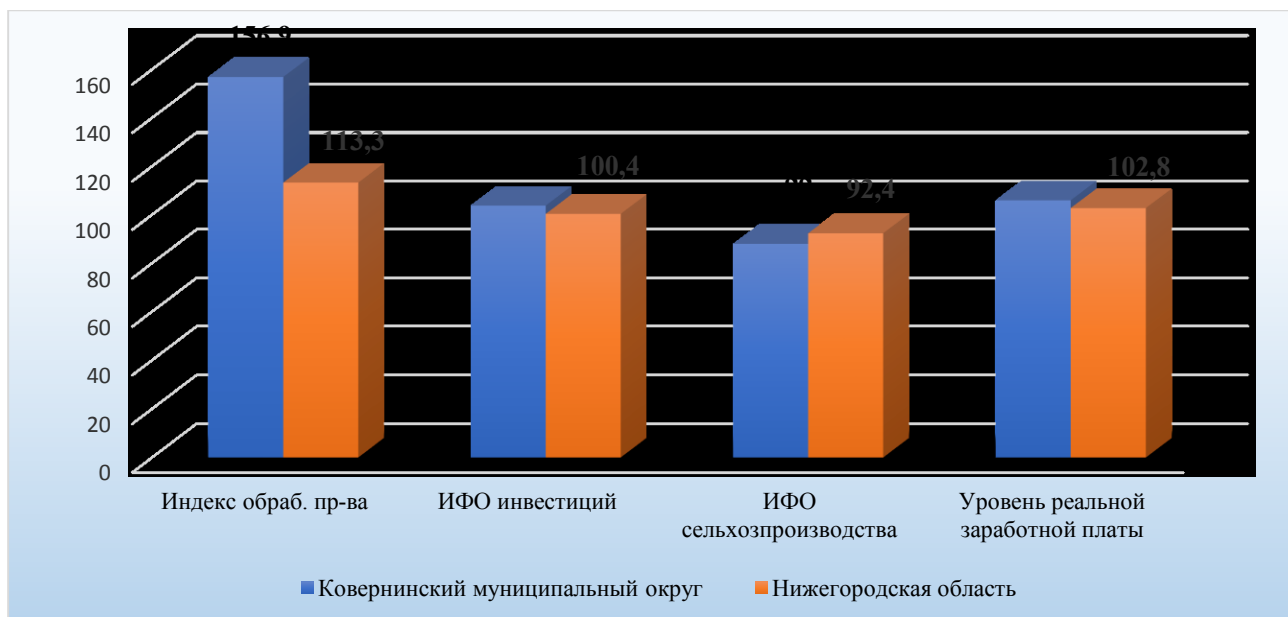
Спад по данным отраслям обусловлен погодными условиями, и ограничительными мерами в условиях пандемии коронавирусной инфекции.

Но, несмотря на это, общий темп роста объема отгрузки за 2021 год к 2020 году составил 144,3%.

Основу экономики муниципального округа составляют предприятия обрабатывающих производств – 62,6%. Значимая роль принадлежит крупному бюджетообразующему предприятию – ООО «Плайвуд», на долю которого приходится 45,8 % в общем объеме отгрузки округа и 73% в отгруженной продукции обрабатывающих производств.

График 1

Основные социально-экономические показатели Ковернинского муниципального округа Нижегородской области в 2021 году в сравнении с показателями по Нижегородской области, в % к прошлому году

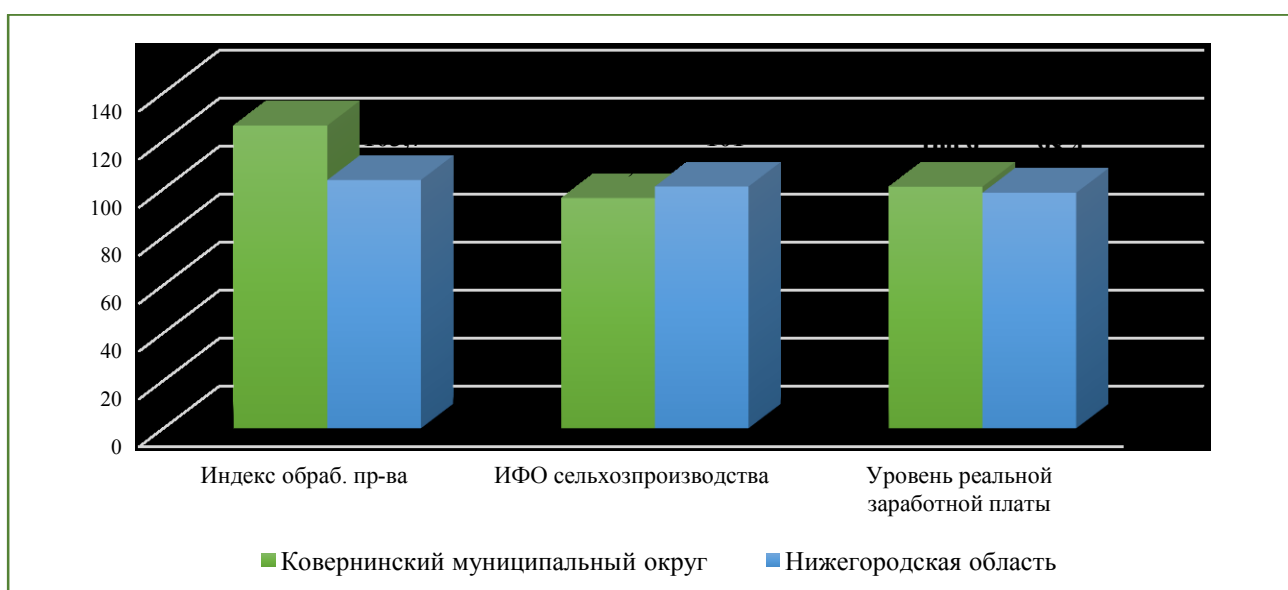


Основанием для расчёта показателей на 2023 год и на плановый период 2024 и 2025 годов являлись итоги социально-экономического развития округа за январь-июнь 2022 года.

2. Основные итоги социально-экономического развития Ковернинского муниципального округа Нижегородской области за 6 месяцев 2022 года.

График 2

Основные социально-экономические показатели Ковернинского муниципального округа Нижегородской области за январь-июнь 2022 года в сравнении с показателями по Нижегородской области, в % к аналогичному периоду прошлого года



За 6 месяцев текущего года:

ИФО обрабатывающего производства по муниципальному округу составил 126,4 % к соответствующему периоду прошлого года.

ИФО объема отгруженной продукции крупными и средними предприятиями составил 133,5 % к соответствующему периоду прошлого года. Всего отгружено продукции на 2853,3 млн. руб., в т.ч. предприятиями обработки отгружено продукции на сумму 2179,7 млн. руб.

ИФО объема инвестиций в основной капитал по полному кругу предприятий составил 136,8%.

Численность работающих, формирующих фонд оплаты труда – 5,323 тыс.чел. Фонд оплаты труда работников по полному кругу предприятий увеличился на 19,1 % к соответствующему периоду 2021 г. Темп роста реальной зарплаты составил 100,9 % к соответствующему периоду прошлого года.

Крупными и средними предприятиями муниципального округа за 6 мес. 2022 года оказано платных услуг населению на сумму 27,1 млн. руб. - ИФО 86 % к соответствующему периоду прошлого года.

2.1. Оценка социально-экономического развития Ковернинского муниципального округа Нижегородской области в 2022 году

(см. таблицу 2)

Траектория развития Ковернинского муниципального округа в среднесрочной перспективе характеризуется повышенной степенью неопределенности, связанной в первую очередь со степенью влияния антироссийских санкций на экономику региона и скоростью ее восстановления. Ожидается, что основные риски санкционного кризиса для экономики округа, региона и российской экономики в целом, реализуются в 3-4 кварталах 2022 года (до этого времени предприятия, в большинстве своем, работали на запасах сырья, материалов, комплектующих и в рамках существующих контрактных обязательств).

Оценка 2022 года формировалась в условиях частичного снятия ограничений, введенных в связи с угрозой распространения коронавирусной инфекции, в условиях санкционных ограничений, ограничения импорта, укрепления курса рубля. В связи с этим ожидается завершить год со следующими основными результатами:

1. В 2022 году по оценке объем отгруженной продукции в целом по муниципальному округу составит 7714,2 млн.руб., что в сопоставимых ценах составит 96,6 % к уровню 2021 года.

2. Численность работающих сохранится по оценке на уровне 2021 года и составит 5,296 тыс. чел.

3. Фонд начисленной заработной платы оценивается в сумме 2031,4 млн. руб., что выше уровня 2021 года на 110,2 %.

4. Среднемесячная заработная плата – 31964,4 руб., а уровень реальной зарплаты по оценке 2022 года составит 94,9 % к 2021 г.

5. Прибыль крупных и средних предприятий округа оценивается в сумме 808,7 млн. рублей, это 131,3 % к уровню 2021 года.

6. Объем инвестиций составит 1236,7 млн.руб. или 89,8% в сопоставимых ценах к уровню 2021 года.

3. Прогноз социально-экономического развития Ковернинского муниципального округа Нижегородской области на 2023 год и на плановый период 2024 и 2025 годов

(см. таблицу 2)

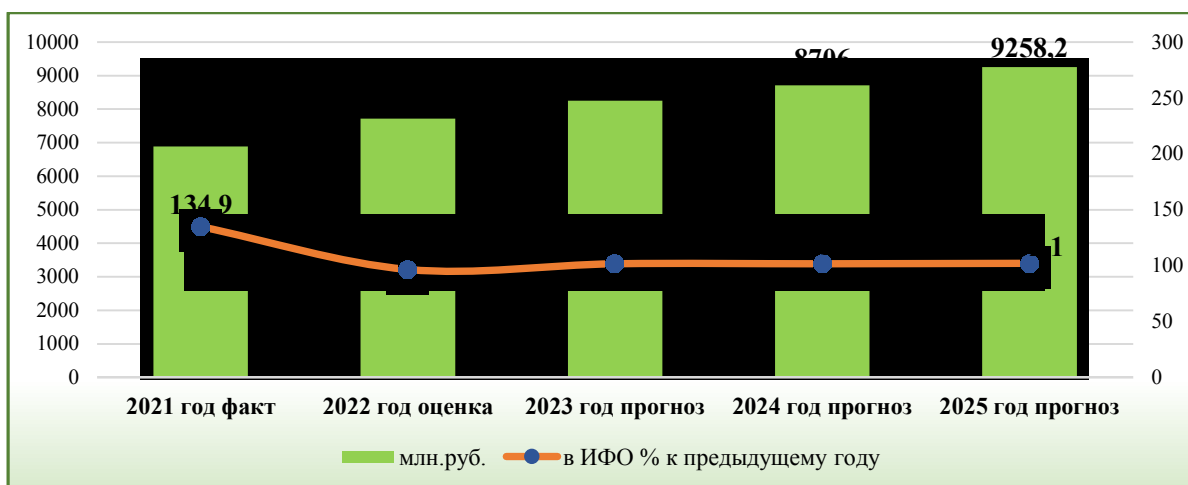
Прогноз социально-экономического развития на 2023 – 2025 годы сформирован с учетом ожидаемой ситуации до конца 2022 года, прогноза развития Российской Федерации и Нижегородской области на период до 2025 года, прогнозных намерений хозяйствующих субъектов округа.

В 2023-2025 гг. прогнозируются следующие значения основных показателей деятельности реального сектора экономики и социальной сферы Ковернинского муниципального округа Нижегородской области:

- объем *отгруженной продукции* собственного производства по полному кругу предприятий в 2023 году в сопоставимой оценке – 101,7 %, в абсолютном выражении объем отгруженной продукции составит 8249,7 млн. руб. В 2024-2025 г. темпы роста составят 101,7-102,1 %. Прогноз темпов роста отгруженных товаров по полному кругу организаций в 2023-2025 годах снизился по сравнению с аналогичными параметрами, заложенными в прогнозе до 2024 года (предполагалось, что 2023-2024 годах темпы роста отгруженных товаров по полному кругу организаций составит 102,8-103,5%) за счет роста инфляции, изменения индекса потребительских цен.

- В 2023-2025 годах индекс обрабатывающего производства прогнозируется на уровне 92,7-97%. Прогноз темпов роста производства в округе в 2023 и 2024 годах ниже параметров, заложенных в Прогнозе до 2024 года (102,9-104,2%).
- В прогнозном периоде ожидается, что рост сельскохозяйственного производства в хозяйствах всех категорий в сопоставимой оценке составит в 2023 году – 101,7%, в 2024 году – 102,9%, в 2025 году – 103,5% (суммарный рост за 2023-2024 годы выше заложенных по прогнозу на 2023-2024 годы параметров на 1,9 п.п.).
- Прогноз инвестиций на 2023 и последующие годы сформирован в соответствии с актуализированным Инвестиционным планом Ковернинского муниципального округа, согласованным министерством экономического развития и инвестиций Нижегородской области. В 2023 году индекс физического объема инвестиций в основной капитал составит – 96,3%. В 2024-2025 годах темп роста объема инвестиций в сопоставимых ценах составит 105,2-105,8%. Прогноз темпов роста объема инвестиций в 2023-2024 годах незначительно выше параметров, заложенных в Прогнозе до 2024 года (предполагалось, что в 2023-2024 годах темпы роста объема инвестиций составят 105,1-105,3% соответственно).
- Рост оборота розничной торговли в 2023 - 2025 годах прогнозируется на уровне 102,5 – 105% в сопоставимых ценах ежегодно, что выше параметров, утвержденных в Прогнозе до 2024 года – 102,6-103%, что также обусловлено ростом цен на товары и услуги.
- В 2023-2025 годах ежегодные темпы роста объема платных услуг населению по крупным и средним организациям округа в сопоставимых ценах прогнозируются на уровне 100,6-104,6%. Прогноз темпов роста объема платных услуг населению по крупным и средним организациям округа в 2023-2024 годах ниже уровня Прогноза до 2024 года (предполагалось что в 2023-2024 годах темпы роста объема платных услуг населению по крупным и средним организациям составят 103,1% ежегодно).
- В 2023 году темп роста прибыли по кругу крупных и средних организаций составит 101,4%, объем прибыли – 820 млн. руб. Данная динамика будет обеспечена сохранением прибыли в сельском хозяйстве и обрабатывающих производствах. По сравнению с параметрами, заложенными в Прогнозе до 2024 года, прогнозируемые в настоящее время темпы роста прибыли выше в среднем на 5,9 п.п. Прогнозируется, что к 2025 году сумма прибыли крупных и средних организаций Ковернинского муниципального округа возрастет до 830 млн.руб., что на 102,6% выше уровня 2022 года.

Объем отгруженной продукции по полному кругу предприятий



В соответствии с планами крупных и средних предприятий ИФО отгрузки по видам экономической деятельности на среднесрочную перспективу выглядит следующим образом:

В 2023 году по предприятиям обработки, которые занимают более 70% в общем объеме отгруженной продукции по крупным и средним предприятиям, прогнозируется ИФО 102,3%, в суммовом выражении это составит 5309,7 млн. руб. В 2024 – 2025 гг. объем отгрузки составит 5338 и 5875,8 млн. руб.

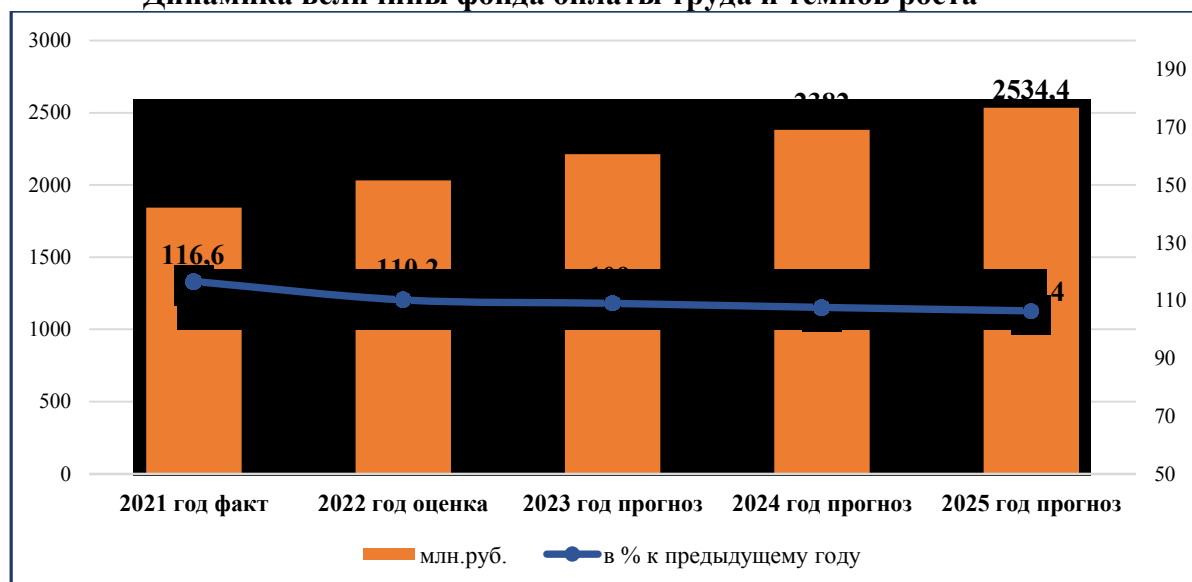
Объем валовой сельскохозяйственной продукции сельхозпредприятий в 2023 году прогнозируется в сумме 2323,5 млн. руб., или 101,7 % в сопоставимых ценах к 2022 году.

Численность работающих, формирующих фонд оплаты труда, в 2023-2025 году по прогнозу составит 5,296 тыс.чел.

Одним из основных бюджетообразующих показателей является «фонд оплаты труда», который по прогнозу на 2023 год составит 2213,7 млн. руб. – увеличение на 9 %, в 2024 г. - 2382 млн. руб. – с увеличением на 7,6 %, в 2025 г. – 2534,4 млн. руб. – с увеличением на 6,4%.

Основная часть фонда оплаты труда будет формироваться на предприятиях обрабатывающих производств и сельского хозяйства.

Динамика величины фонда оплаты труда и темпов роста



- Величина *среднемесячной заработной платы* в 2023 г. ожидается в сумме 34832,9 руб., что на 9% выше уровня 2022 года. Реальная заработная плата работающих увеличится на 0,9 %. В 2024-2025 г. прогнозируется рост реальной зарплаты на 2,9 и 2,3 %.

График 5

Средняя заработная плата (руб.) и темп роста реальной заработной платы (%)

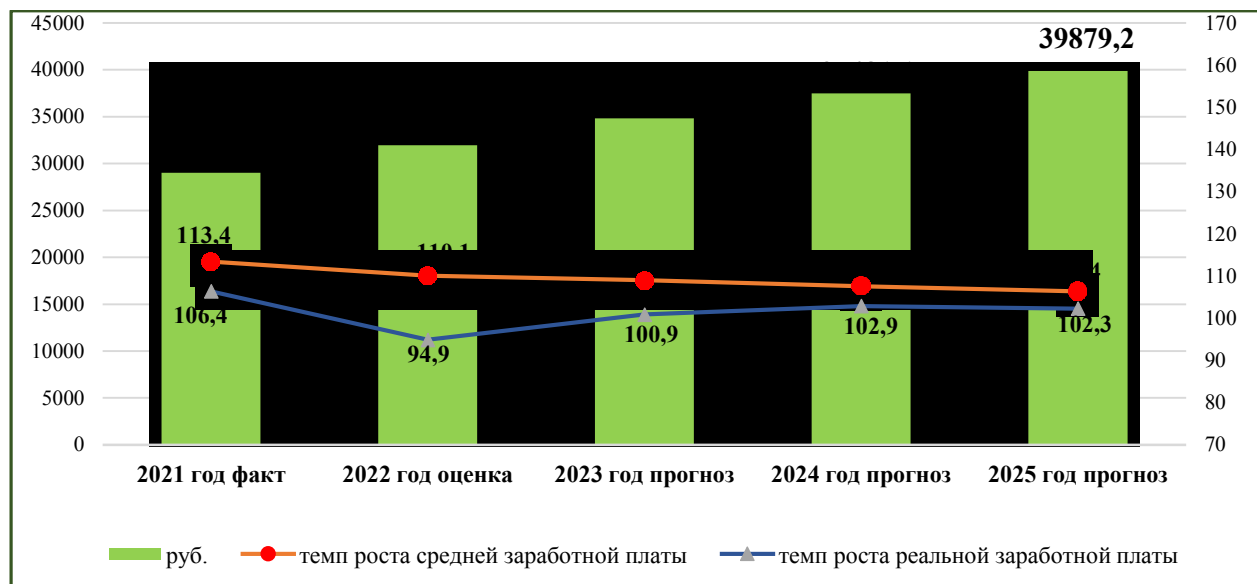


График 6

Прибыль прибыльных предприятий, млн. руб.

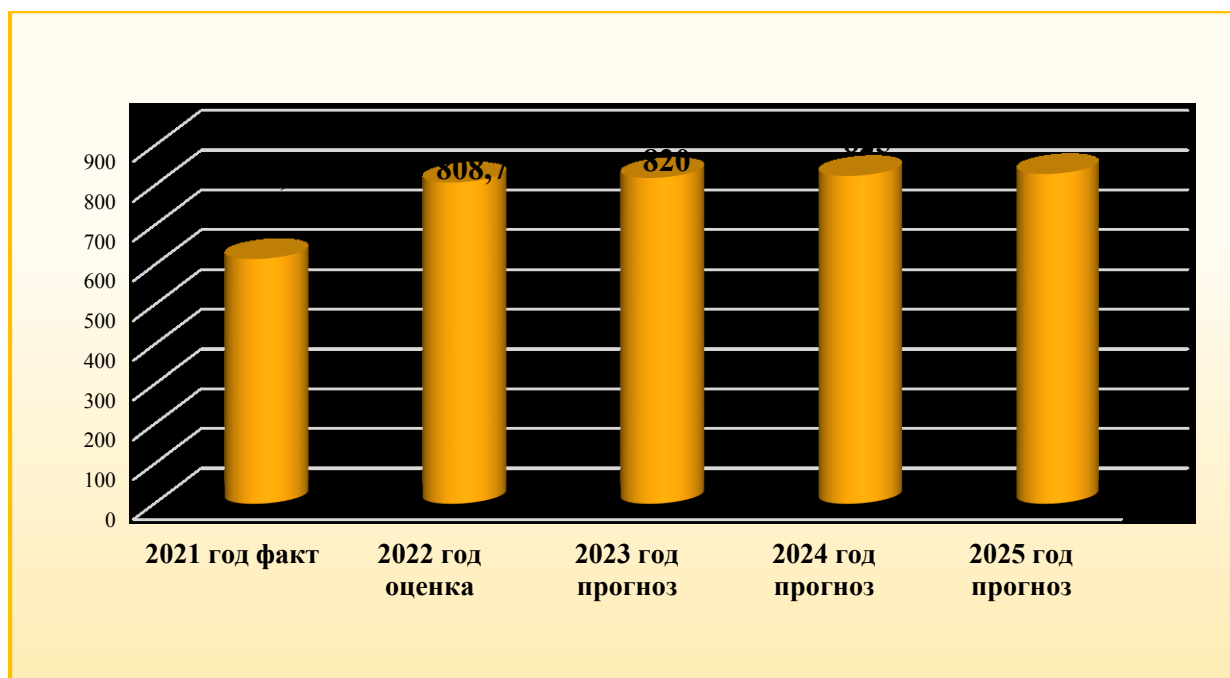
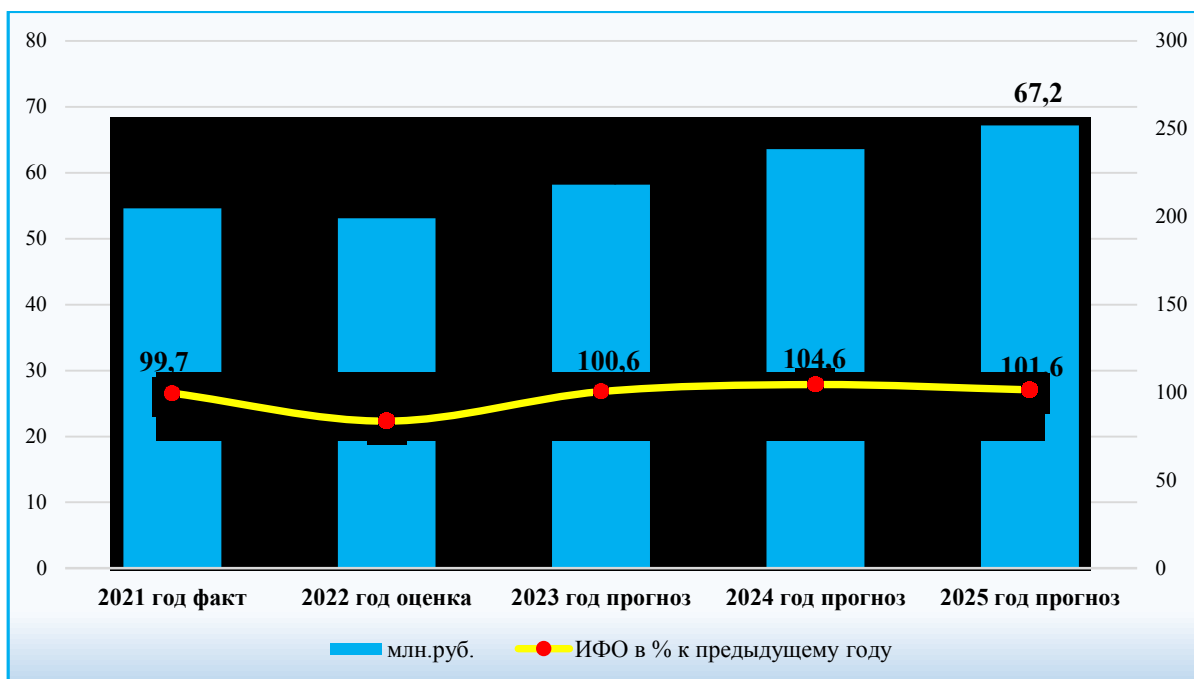


График 7

Платные услуги населению, оказываемые крупными и средними предприятиями



Основные прогнозные показатели являются основой для расчёта налоговых доходов местного бюджета на 2023 год и плановый период 2024 и 2025 годов.