



Администрация  
Ковернинского муниципального округа  
Нижегородской области

ПОСТАНОВЛЕНИЕ

31.10.2023

1193

№ \_\_\_\_\_

**О прогнозе социально-экономического развития  
Ковернинского муниципального округа Нижегородской области  
на среднесрочный период  
(на 2024 год и на плановый период 2025 и 2026 годов)**

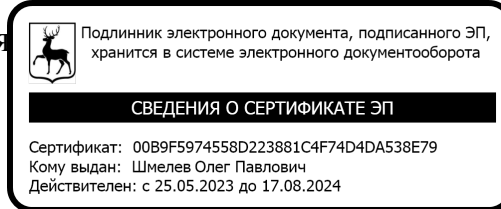
В соответствии с Порядком разработки, корректировки, осуществления мониторинга и контроля реализации прогноза социально-экономического развития Ковернинского муниципального округа Нижегородской области на среднесрочный период, утвержденным постановлением Администрации Ковернинского муниципального района Нижегородской области от 28.09.2020 № 562, и в целях формирования бюджета Ковернинского муниципального округа Нижегородской области на 2024 год и на плановый период 2025 и 2026 годов администрация Ковернинского муниципального округа Нижегородской области **постановляет:**

1. Одобрить прилагаемый прогноз социально-экономического развития Ковернинского муниципального округа Нижегородской области на среднесрочный период (на 2024 год и на плановый период 2025 и 2026 годов) (далее – прогноз).
2. Отделу экономики администрации Ковернинского муниципального округа осуществлять мониторинг реализации прогноза за 2024 год.
3. Муниципальным заказчикам - координаторам муниципальных программ Ковернинского муниципального округа после принятия решения Совета депутатов Ковернинского муниципального округа Нижегородской области «О бюджете муниципального округа на 2024 год и на плановый период 2025 и 2026 годов» привести индикаторы муниципальных программ Ковернинского муниципального округа в соответствие с показателями прогноза.
4. Обеспечить официальное опубликование текста настоящего постановления в газете «Ковернинские новости» и полного текста документа в

официальном сетевом издании «Ковернинские новости», а также размещение в информационно-телекоммуникационной сети «Интернет» на сайте администрации Ковернинского муниципального округа.

5. Контроль по исполнению настоящего постановления оставляю за собой.

Глава местного самоуправления



О.П. Шмелев

## I. Прогноз социально-экономического развития Ковернинского муниципального округа Нижегородской области на 2024 год и на плановый период 2025 и 2026 годов.

Прогноз социально-экономического развития Ковернинского муниципального округа Нижегородской области на среднесрочный период (на 2024 год и на плановый период 2025 и 2026 годов) (далее - Прогноз) разработан в соответствии с действующей нормативной правовой базой:

Бюджетным кодексом Российской Федерации;

Федеральным законом от 28.06.2014 № 172-ФЗ "О стратегическом планировании в Российской Федерации";

Законом Нижегородской области от 03.03.2015 № 24-З "О стратегическом планировании в Нижегородской области";

Решением Совета депутатов Ковернинского муниципального округа от 05.11.2020 №37 "Об утверждении Положения о бюджетном процессе в Ковернинском муниципальном округе Нижегородской области";

Постановлением Администрации Ковернинского муниципального района Нижегородской области от 28 сентября 2020 года № 562 «О порядке разработки, корректировки, осуществления мониторинга и контроля реализации прогноза социально-экономического развития Ковернинского муниципального округа Нижегородской области на среднесрочный период».

Прогноз социально-экономического развития Ковернинского муниципального округа является ориентиром социально-экономического развития для органов местного самоуправления Ковернинского муниципального округа, а также хозяйствующих субъектов при принятии управленческих решений.

Прогноз социально-экономического развития Ковернинского муниципального округа является основой для формирования параметров бюджета Ковернинского муниципального округа Нижегородской области на 2024 год и на плановый период 2025 и 2026 годов.

### 1. Итоги социально – экономического развития Ковернинского муниципального округа Нижегородской области в 2022 году, за 6 месяцев 2023 года.

Таблица 1

Показатели	Ед. изм.	2022 год	январь – июнь 2023
<b>Производство товаров и услуг</b>			
1. Объем отгруженных товаров собственного производства, выполненных работ и услуг (по полному кругу предприятий) <sup>1</sup>	млн. руб.	6929	2861,3
индекс физического объема (ИФО)	% к предыдущ. году	98,6	66,2
в том числе обрабатывающие производства	млн. руб.	3944,3	1359,1

<sup>1</sup> - Объем отгруженных товаров собственного производства, выполненных работ и услуг собственными силами по полному кругу предприятий по чистым видам экономической деятельности

индекс физического объема (ИФО)	% к предыдущ. году	80,6	48
Объем отгруженных товаров собственного производства, выполненных работ и услуг (крупные и средние предприятия) <sup>2</sup>	млн. руб.	4229	1524,4
индекс физического объема (ИФО)	% к предыдущ. году	81,7	50,6
в том числе:			
- обрабатывающие производства	млн. руб.	2959,9	895,3
ИФО	% к предыдущ. году	76,7	39
- сельское, лесное хозяйство, охота и рыболовство и рыболовство	млн. руб.	1008,4	487,4
ИФО	% к предыдущ. году	98	85,9
- обеспечение электрической энергией, газом, паром; кондиционирование воздуха	млн. руб.	60,2	34,4
ИФО	% к предыдущ. году	84,5	110,2
-водоснабжение; водоотведение, организация сбора и утилизации отходов, деятельность по ликвидации загрязнений	млн. руб.	26,6	13,9
ИФО	% к предыдущ. году	86,9	107,8
-строительство	млн. руб.	0	0
ИФО	% к предыдущ. году	0	0
-транспортировка и хранение	млн. руб.	5,3	3,0
ИФО	% к предыдущ. году	51,3	95,1
-другие виды деятельности	млн. руб.	166,7	90,4
ИФО	% к предыдущ. году	93,1	93,7
2. Валовая продукция сельского хозяйства (хозяйства всех категорий: сельскохозяйственные предприятия, хозяйства населения, КФХ)	млн. руб.	1911,1	699,1
ИФО	% к предыдущ. году	106,8	85,9
<b>Платные услуги населению</b>			
3. Оборот розничной торговли	млн. руб.	2999,9	1599,1

<sup>2</sup> - Объем отгруженных товаров собственного производства, выполненных работ и услуг собственными силами по крупным и средним предприятиям по чистым видам экономической деятельности

ИФО	% к предыдущ. году	98,8	90,5
4.Объем платных услуг населению (крупные и средние предприятия)	млн. руб.	55,9	32
ИФО	% к предыдущ. году	94,4	112
<b>Труд и занятость</b>			
5.Численность работников, формирующих фонд оплаты труда (по полному кругу)	тыс. чел.	5,280	5,067
6.Фонд заработной платы всех работников (по полному кругу)	млн. руб.	2053,2	1070
7.Среднемесячная заработная плата одного работающего (по полному кругу)	руб.	32403	35197,4
8.Темп роста реальной заработной платы	% к предыдущ. году	98,3	104,3
9.Уровень зарегистрированной безработицы (на конец отчетного периода)	%	0,37	0,24
10.Численность безработных, зарегистрированных службой занятости населения (на конец отчетного периода)	чел.	34	22
<b>Финансовый результат</b>			
11.Прибыль прибыльных организаций (крупные и средние предприятия)	млн. руб.	388,2	91,4
<b>Инвестиции</b>			
12.Инвестиции в основной капитал (по полному кругу)	млн. руб.	901	574,7
ИФО	% к предыдущ. году	71,9	139,2

## 2. Оценка 2023 года и прогноз социально-экономического развития Ковернинского муниципального округа Нижегородской области на 2024 год и на плановый период 2025 и 2026 годов.

Таблица 2

Показатели	Ед. изм.	2023 г. оценка	2024 г. прогноз	2025 г. прогноз	2026 г. прогноз
<b>Производство товаров и услуг</b>					
1. Объем отгруженных товаров собственного производства, выполненных работ и услуг (по полному кругу предприятий) <sup>3</sup>	млн. руб.	5823,9	6259,9	6712	7194,2
индекс физического объема (ИФО)	% к предыдущ. году	79,9	102,5	103,1	103,1
в том числе обрабатывающие производства	млн. руб.	2766,4	2968,7	3164,6	3390
индекс физического объема (ИФО)	% к предыдущ. году	66,7	102,3	102,5	103

<sup>3</sup> - Объем отгруженных товаров собственного производства, выполненных работ и услуг собственными силами по полному кругу предприятий по чистым видам экономической деятельности

1.1. Объем отгруженных товаров собственного производства, выполненных работ и услуг (по крупным и средним предприятиям) <sup>4</sup>	млн. руб.	3082,3	3315,9	3557,6	3817,1
индекс физического объема (ИФО)	% к предыдущ. году	69,3	102,6	103,2	103,2
из них:					
- обрабатывающие производства	млн. руб.	1766,9	1906,5	2055,2	2213,4
ИФО	% к предыдущ. году	57,3	103,1	103,4	103,7
- сельское, лесное хозяйство, охота и рыболовство и рыболовство	млн. руб.	1023,5	1093,1	1160,6	1236
ИФО	% к предыдущ. году	96,5	101,8	102,1	102,4
- обеспечение электрической энергией, газом, паром; кондиционирование воздуха	млн. руб.	71,4	76,3	81,9	87,9
ИФО	% к предыдущ. году	112,7	101,9	103,2	103,2
- водоснабжение; водоотведение, организация сбора и утилизации отходов, деятельность по ликвидации загрязнений	млн. руб.	31	33,2	35,6	38,2
ИФО	% к предыдущ. году	110,8	102,1	103,1	103,2
- торговля оптовая и розничная; ремонт автотранспортных средств и мотоциклов	млн. руб.	1,7	1,8	1,9	2,1
ИФО	% к предыдущ. году	80,8	100,9	101,5	106,2
- транспортировка и хранение	млн. руб.	2,1	2,3	2,5	2,7
ИФО	% к предыдущ. году	32,7	104,4	104,5	103,8
- другие виды деятельности	млн. руб.	185,7	202,7	219,9	236,8
ИФО	% к предыдущ. году	105,9	104	104,3	103,5

<sup>4</sup> - Объем отгруженных товаров собственного производства, выполненных работ и услуг собственными силами по полному кругу предприятий по чистым видам экономической деятельности

2. Валовая продукция сельского хозяйства (хозяйства всех категорий: сельскохозяйственные предприятия, хозяйства населения, КФХ)	млн. руб.	2034,7	2213,4	2352,5	2510,2
ИФО	% к предыдущ. году	105	104	102	102,5
3. Объем выполненных работ по виду деятельности «Строительство»	млн.руб.	81	86,7	92,7	98,8
ИФО по виду деятельности «Строительство»,% к предыдущему году	%	46	102,2	102,5	102,8
<b>Платные услуги населению</b>					
4. Оборот розничной торговли	млн. руб.	1107,6	1202,5	1294,4	1394,6
ИФО	% к предыдущ. году	96	103,5	103,5	103,5
5.Объем платных услуг населению (крупные и средние предприятия)	млн. руб.	66,9	71,9	76,6	81,8
ИФО	% к предыдущ. Году	109,6	102,8	102,5	102,6
<b>Труд и занятость</b>					
6 Численность работников, формирующих фонд оплаты труда	тыс. чел.	5,179	5,179	5,179	5,179
7 Фонд заработной платы всех работников	млн. руб.	2166,8	2311,9	2473,4	2637
8.Среднемесячная заработная плата одного работающего	руб.	34865,2	37200	39798,5	42431
9.Темп роста реальной заработной платы	% к предыдущ. Году	102,3	101,7	102,9	102,5
10.Уровень зарегистрированной безработицы (на конец отчетного периода)	%	0,3	0,3	0,3	0,3
11 Численность безработных, зарегистрированных службой занятости населения (на конец отчетного периода)	чел.	28	28	28	28
<b>Финансовый результат</b>					
12Прибыль прибыльных организаций (крупные и средние предприятия)	млн. руб.	129,9	137,6	141,4	145,3
<b>Инвестиции</b>					
13Инвестиции в основной капитал (по полному кругу предприятий)	млн. руб.	1095,3	1202,5	1350,4	1515,4
ИФО	% к предыдущ. Году	115,5	104,7	107,9	107,9

## II. Пояснительная записка к прогнозу социально-экономического развития Ковернинского муниципального округа Нижегородской области на 2024 год и на плановый период 2025 и 2026 годов

Прогноз по основным бюджетобразующим показателям сформирован с учетом:

- сценарных условий социально-экономического развития Нижегородской области и Российской Федерации на 2024 год и плановый период 2025 и 2026 годов,
- прогноза социально-экономического развития Нижегородской области на среднесрочный период (на 2024 год и на плановый период 2025 и 2026 годов);
- реализации Указов Президента Российской Федерации по социально – экономической политике.
- реализации национальных проектов по приоритетным направлениям социально-экономического развития Российской Федерации на период до 2025 года;
- Стратегии социально-экономического развития Нижегородской области до 2035 года (утвержденной постановлением Правительства Нижегородской области от 21 декабря 2018 г. № 889);
- предложений органов местного самоуправления Ковернинского муниципального округа, структурных подразделений администрации Ковернинского муниципального округа;
- инвестиционного плана Ковернинского муниципального округа, утвержденного постановлением администрации Ковернинского муниципального округа от 23.05.2023г. №495.
- анализа ситуации, сложившейся в экономике Ковернинского муниципального округа в 2022-2023 годах, необходимостью восстановительного периода после спада в условиях выраженного санкционного давления, на основе намерений предприятий и организаций, осуществляющих деятельность на территории Ковернинского муниципального округа в разрезе видов экономической деятельности.

Информационная база для формирования Прогноза социально-экономического развития Ковернинского муниципального округа:

- данные статистического учета за 2022 год, и I полугодие 2023 года;
- прогнозные расчеты органов местного самоуправления Ковернинского муниципального округа и структурных подразделений администрации Ковернинского муниципального округа;
- динамика темпов роста инфляции, индексов цен по видам экономической деятельности;
- динамика основных макроэкономических показателей по Нижегородской области в 2024– 2026 годах;
- прогнозы хозяйствующих субъектов.

Основные параметры среднесрочного прогноза социально – экономического развития Нижегородской области на 2024 год и на плановый период 2025 и 2026 годов:

*Таблица 3*

	2022 год Факт	2023 год Оценка	2024 год Прогноз	2025 год Прогноз	2026 год Прогноз
1. Индекс потребительских цен – в среднем за год, в % к пред. году)	113,3	105,2	104,9	104	104
2. Индекс производства по обрабатывающим производствам, % к предыдущему году	60,8	70,9	102,5	103,1	103,1



3. Продукция сельского хозяйства во всех категориях хозяйств: индекс физического объема (в % к пред. году)	106,8	105	104	102	102
4. Объем платных услуг населению (по крупным и средним предприятиям) (индекс физического объема в % к пред. году)	94,4	109,6	102,8	102,5	102,6
5. Инвестиции в основной капитал (индекс физического объема в % к пред. году)	71,9	115,5	104,7	107,9	107,9
6. Темп роста фонда заработной платы (в % к пред. году)	111,4	105,5	106,7	107	106,6
7. Темп роста среднемесячной заработной платы (по полному кругу организаций) (в % к пред. году)	111,6	107,6	106,7	107	106,6
8. Темп роста реальной заработной платы (в % к пред. году)	98,3	102,3	101,7	102,9	102,5
9. Прибыль прибыльных предприятий (в % к пред. году)	63	33,5	105,9	102,8	102,8

### **1. Основные итоги социально-экономического развития Ковернинского муниципального округа в 2022 году**

За 2022 год отгружено товаров собственного производства, выполнено работ и услуг по полному кругу организаций на сумму 6929 млн. руб. (100,6% к соответствующему периоду 2021 года), в т.ч. в разрезе видов экономической деятельности:

- обрабатывающие производства – 56,9% (3944,3 млн. руб.);
- сельское и лесное хозяйство – 24,4% (1688,6 млн. руб.);
- транспортировка и хранение – 9,4% (649,2 млн. руб.);
- обеспечение электрической энергией, газом и паром; кондиционирование воздуха – 0,9% (60,2 млн. руб.);
- водоснабжение, водоотведение – 0,4% (26,6 млн. руб.);
- строительство – 2,4% (169,9 млн. руб.);
- операции с недвижимым имуществом – 1,7% (117,4 млн.руб.);
- розничная торговля – 0,4% (25,1 млн. руб.);
- прочие – 3,5% (247,7 млн. руб.).

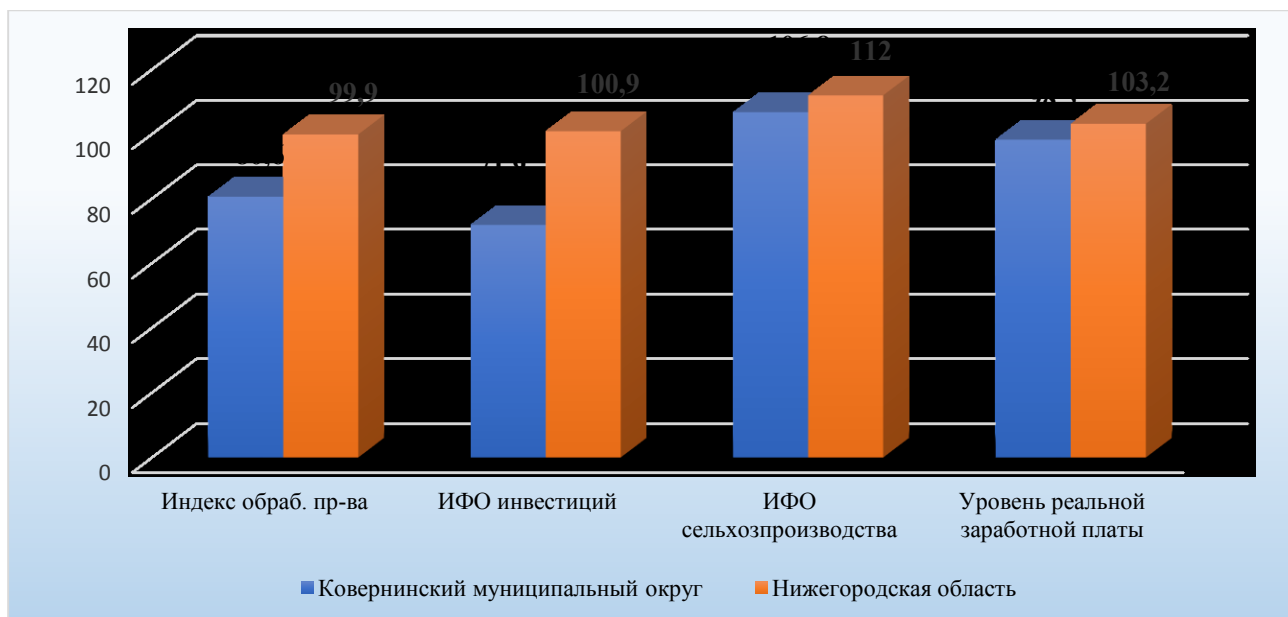
По некоторым видам экономической деятельности наблюдается спад производства:

- лесное хозяйство – 85,8%
- обработка древесины – 82,3%
- обеспечение электрической энергией, газом и паром; кондиционирование воздуха – 95,6%
- водоснабжение, водоотведение – 98,5%
- розничная торговля - 80,8%
- деятельность профессиональная, научная и техническая – 60,9%;

Спад по данным отраслям обусловлен снижением каналов сбыта продукции по причине введения санкций.

График 1

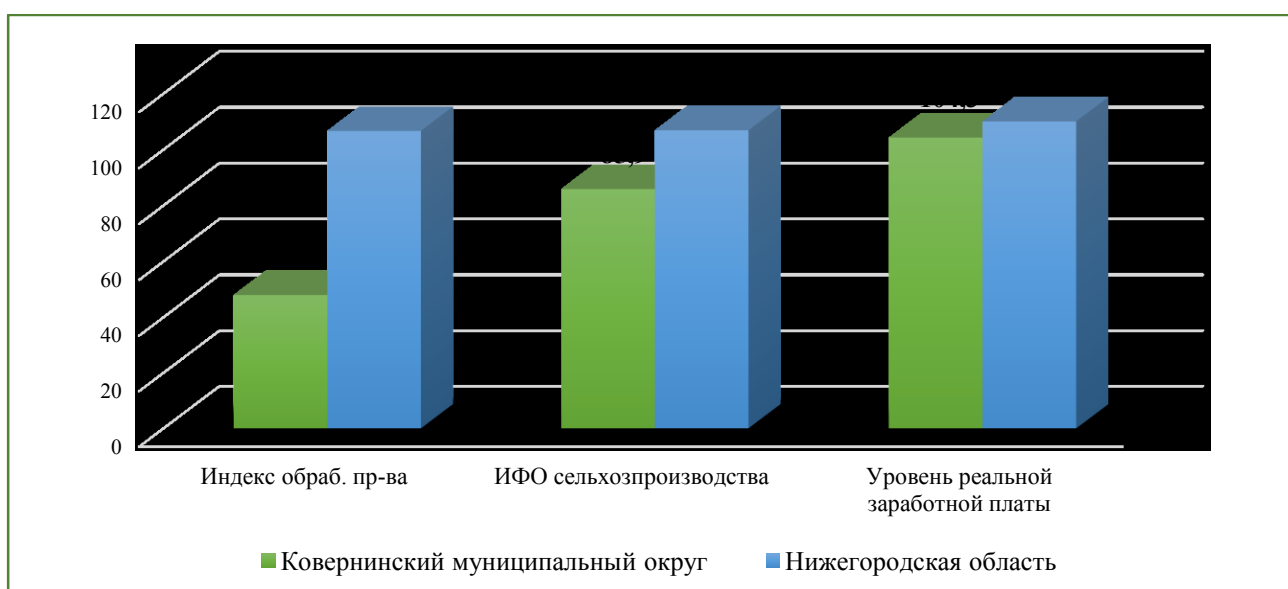
**Основные социально-экономические показатели Ковернинского муниципального округа Нижегородской области в 2022 году в сравнении с показателями по Нижегородской области, в % к прошлому году**



## **2. Основные итоги социально-экономического развития Ковернинского муниципального округа Нижегородской области за 6 месяцев 2023 года.**

График 2

**Основные социально-экономические показатели Ковернинского муниципального округа Нижегородской области за январь-июнь 2023 года в сравнении с показателями по Нижегородской области, в % к аналогичному периоду прошлого года**



За 6 месяцев текущего года:

ИФО обрабатывающего производства по муниципальному округу составил 48 % к соответствующему периоду прошлого года.

ИФО объема отгруженной продукции крупными и средними предприятиями составил 50,6 % к соответствующему периоду прошлого года. Всего отгружено продукции на 2861,3 млн. руб., в т.ч. предприятиями обработки отгружено продукции на сумму 1359,1 млн. руб.

ИФО объема инвестиций в основной капитал по полному кругу предприятий составил 139,2 %.

Численность работающих, формирующих фонд оплаты труда – 5,367 тыс.чел. Фонд оплаты труда работников по полному кругу предприятий увеличился на 4,8 % к соответствующему периоду 2022 г. Темп роста реальной зарплаты составил 104,3 % к соответствующему периоду прошлого года.

Крупными и средними предприятиями муниципального округа за 6 мес. 2023 года оказано платных услуг населению на сумму 32 млн. руб. - ИФО 112 % к соответствующему периоду прошлого года.

### **2.1. Оценка социально-экономического развития Ковернинского муниципального округа Нижегородской области в 2023 году**

(см. таблицу 2)

В связи со сложной экономической ситуацией в условиях санкционного давления и СВО по оценке 2023 года планируется замедление темпов роста экономики во всех сферах.

Оценка 2023 года формировалась в условиях санкционных ограничений. В связи с этим ожидается завершить год со следующими основными результатами:

1. В 2023 году по оценке объем отгруженной продукции в целом по муниципальному округу составит 5823,9 млн.руб., что в сопоставимых ценах составит 79,9 % к уровню 2022 года.
2. Численность работающих снизится по оценке до 97,9% и составит 5,296 тыс. чел.
3. Фонд начисленной заработной платы оценивается в сумме 2166,8 млн. руб., что выше уровня 2022 года на 105,5 %.
4. Среднемесячная заработная плата – 34865,2 руб., а уровень реальной зарплаты по оценке 2023 года составит 102,3% к 2022 г.
5. Прибыль крупных и средних предприятий округа оценивается в сумме 129,9 млн. рублей, это 33,5% к уровню 2022 года.
6. Объем инвестиций составит 1095,3 млн.руб. или 115,5% в сопоставимых ценах к уровню 2022 года.

### **3. Прогноз социально-экономического развития Ковернинского муниципального округа Нижегородской области на 2024 год и на плановый период 2025 и 2026 годов**

(см. таблицу 2)

Прогноз социально-экономического развития на 2024 – 2026 годы сформирован с учетом ожидаемой ситуации до конца 2023 года, прогноза развития Российской Федерации и Нижегородской области на период до 2026 года, прогнозных намерений хозяйствующих субъектов округа.

В 2024-2026 гг. прогнозируются следующие значения основных показателей деятельности реального сектора экономики и социальной сферы Ковернинского муниципального округа Нижегородской области:

- объем *отгруженной продукции* собственного производства по полному кругу предприятий в 2024 году в сопоставимой оценке – 102,5 %, в абсолютном выражении объем отгруженной продукции составит 6259,9 млн. руб. В 2025-2026 г. темпы роста составят 103,1 %. Прогноз темпов роста отгруженных товаров по полному кругу организаций в 2024-2026 годах увеличился по сравнению с аналогичными параметрами, заложенными в прогнозе до 2025 года (предполагалось, что 2024-2025 годах темпы роста отгруженных товаров по полному кругу организаций составит 101,7-102,1%) за счет роста инфляции, изменения индекса потребительских цен.

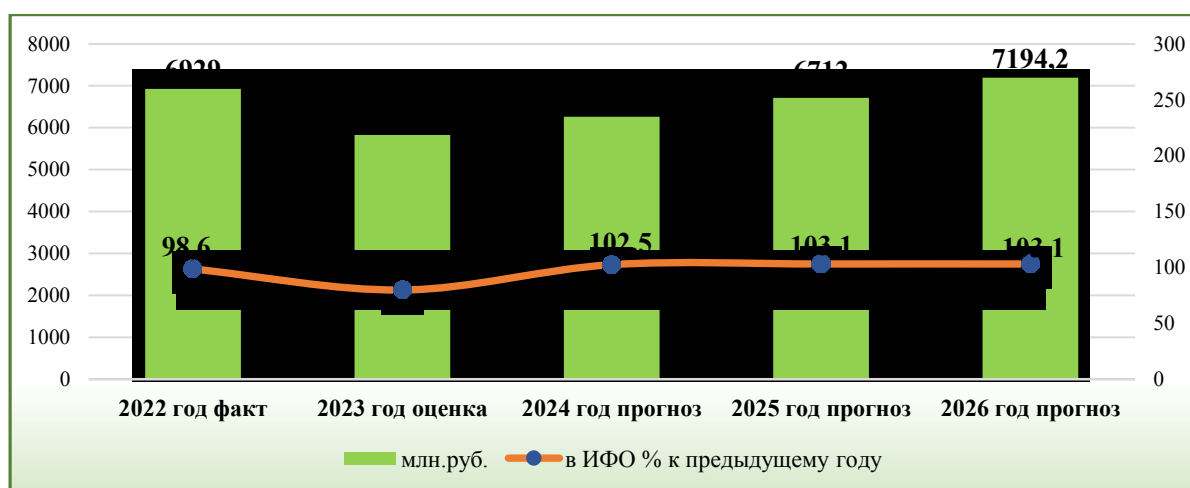
- В 2024-2026 годах индекс обрабатывающего производства прогнозируется на уровне 103,1-103,7%. Прогноз темпов роста производства в округе в 2024 и 2025 годах выше параметров, заложенных в Прогнозе до 2025 года (92,7-97%).

- В прогнозном периоде ожидается, что рост сельскохозяйственного производства в хозяйствах всех категорий в сопоставимой оценке составит в 2024 году – 104%, в 2025 году – 102%, в 2026 году – 102,5% (суммарный рост за 2024-2025 годы ниже заложенных по прогнозу на 2024-2025 годы параметров на 0,4 п.п.).
- Прогноз инвестиций на 2024 и последующие годы сформирован в соответствии с актуализированным Инвестиционным планом Ковернинского муниципального округа, согласованным министерством экономического развития и инвестиций Нижегородской области. В 2024 году индекс физического объема инвестиций в основной капитал составит – 104,7 %. В 2025-2026 годах темп роста объема инвестиций в сопоставимых ценах составит 107,9 %. Прогноз темпов роста объема инвестиций в 2024-2025 годах незначительно выше (на 1,6 п.п.) параметров, заложенных в Прогнозе до 2025 года (предполагалось, что в 2024-2025 годах темпы роста объема инвестиций составят 105,2-105,8% соответственно).
- Рост оборота розничной торговли в 2024 - 2026 годах прогнозируется на уровне 103,5 в сопоставимых ценах ежегодно, что ниже параметров, утвержденных в Прогнозе до 2025 года – 104-105%.
- В 2024-2026 годах ежегодные темпы роста объема платных услуг населению по крупным и средним организациям округа в сопоставимых ценах прогнозируются на уровне 102,5-102,8%. Прогноз темпов роста объема платных услуг населению по крупным и средним организациям округа в 2024-2025 годах в среднем выше уровня Прогноза до 2025 года (предполагалось что в 2024-2025 годах темпы роста объема платных услуг населению по крупным и средним организациям составят 104,6 и 101,6% соответственно).
- В 2024 году темп роста прибыли по кругу крупных и средних организаций составит 105,9%, объем прибыли – 129,9 млн. руб. Данная динамика будет обеспечена сохранением прибыли в сельском хозяйстве. По сравнению с параметрами, заложенными в Прогнозе до 2025 года, прогнозируемые в настоящее время темпы роста прибыли выше в среднем на 3,4 п.п.

Прогнозируется, что к 2026 году сумма прибыли крупных и средних организаций Ковернинского муниципального округа возрастет до 145,3 млн.руб., что на 111,9% выше уровня 2023 года.

График 3

### Объем отгруженной продукции по полному кругу предприятий



В соответствии с планами крупных и средних предприятий ИФО отгрузки по видам экономической деятельности на среднесрочную перспективу выглядит следующим образом:

В 2024 году по предприятиям обработки, которые занимают более 50% в общем объеме отгруженной продукции по крупным и средним предприятиям, прогнозируется ИФО 57,3%, в

суммовом выражении это составит 1906,5 млн. руб. В 2025 – 2026 гг. объем отгрузки составит 2055,3 и 2213,4 млн. руб.

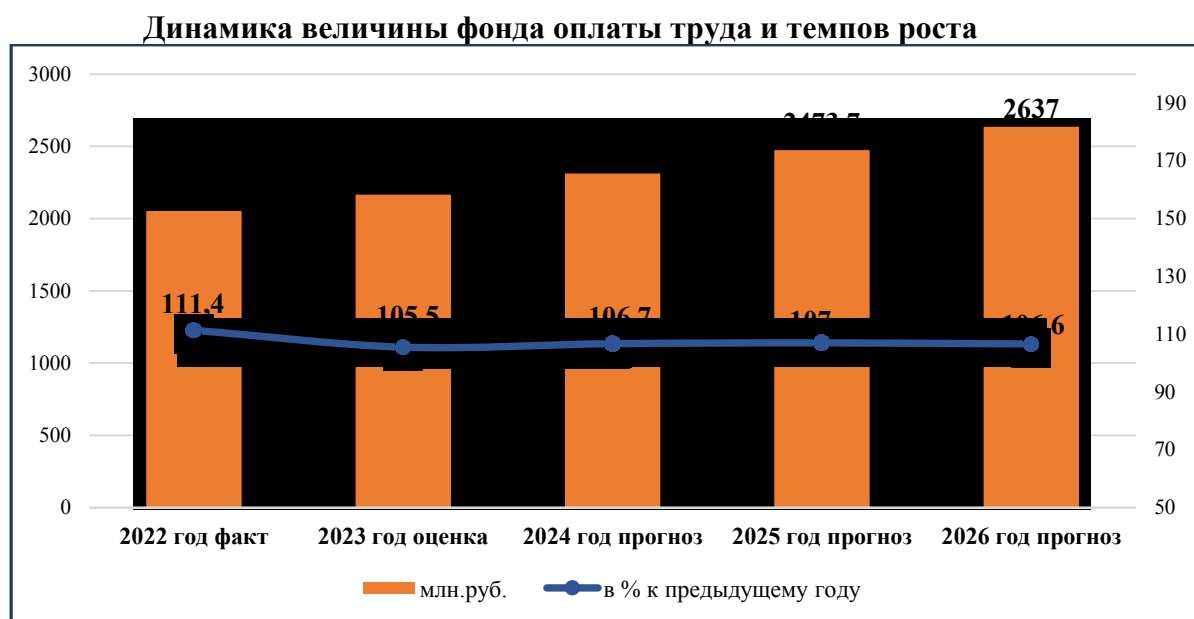
Объем валовой сельскохозяйственной продукции сельхозпредприятий в 2024 году прогнозируется в сумме 2213,4 млн. руб., или 104 % в сопоставимых ценах к 2023 году.

*Численность работающих, формирующих фонд оплаты труда*, в 2024-2026 году по прогнозу составит 5,179 тыс.чел.

Одним из основных бюджетобразующих показателей является «фонд оплаты труда», который по прогнозу на 2024 год составит 2311,9 млн. руб. – увеличение на 6,7 %, в 2025 г. – 2473,4 млн. руб. – с увеличением на 7 %, в 2026 г. – 2637 млн. руб. – с увеличением на 6,6%.

Основная часть фонда оплаты труда будет формироваться на предприятиях обрабатывающих производств и сельского хозяйства.

График 4



- Величина *среднемесячной заработной платы* в 2024 г. ожидается в сумме 37200 руб., что на 6,7% выше уровня 2023 года. Реальная заработная плата работающих увеличится на 1,7 %. В 2025-2026 г. прогнозируется рост реальной зарплаты на 2,9 и 2,5 %.

График 5

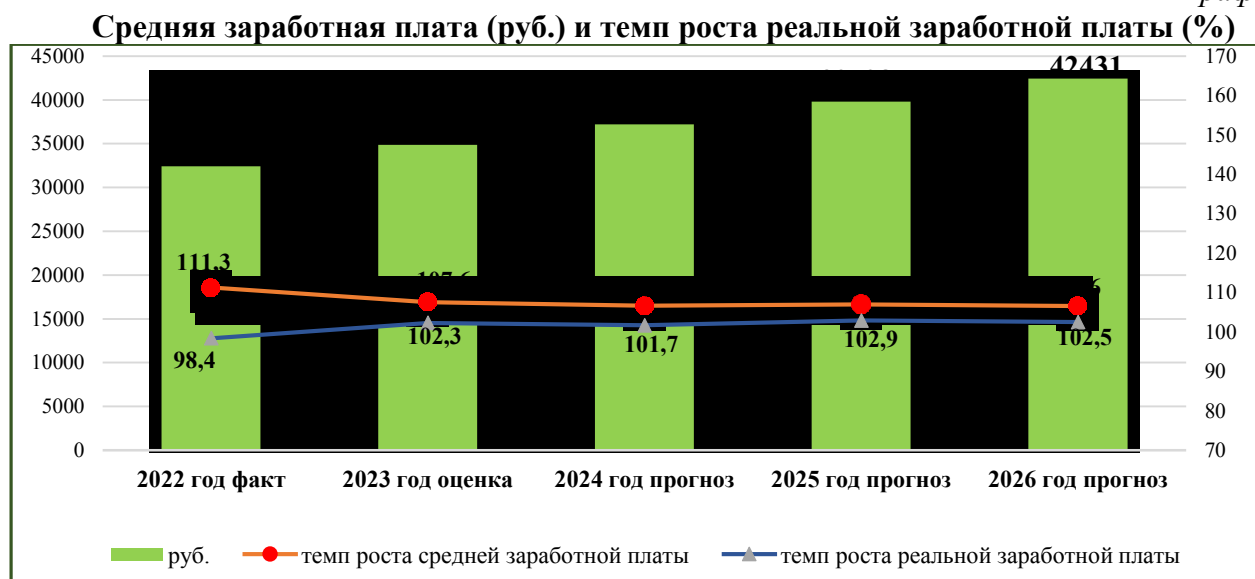


График 6

## Прибыль прибыльных предприятий, млн. руб.

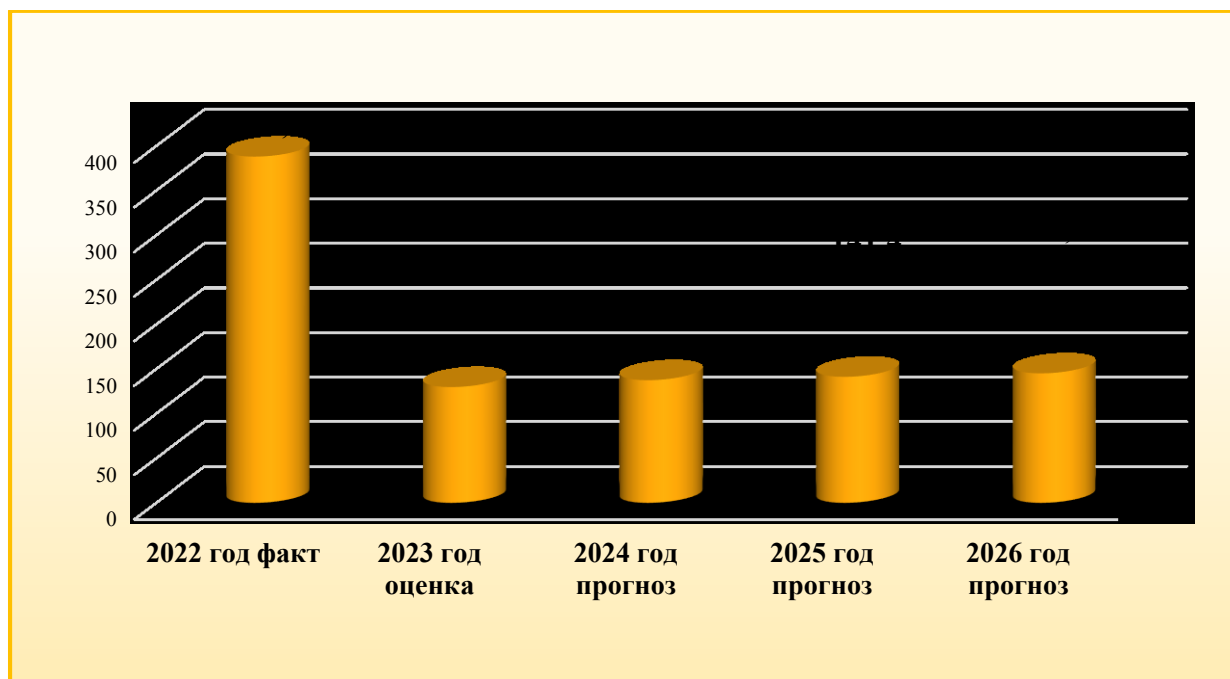
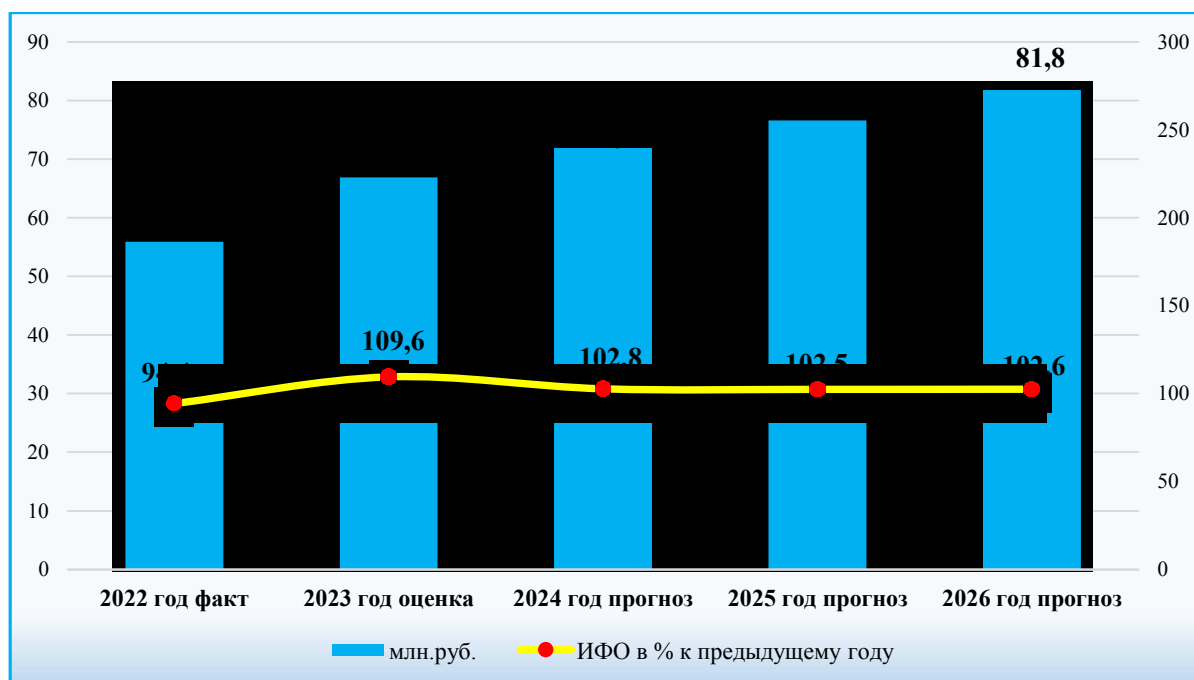


График 7

## Платные услуги населению, оказываемые крупными и средними предприятиями



Основные прогнозные показатели являются основой для расчёта налоговых доходов местного бюджета на 2024 год и плановый период 2025 и 2026 годов.